

STROUVELLE HANNOVA
20








Le terme de citrouille est plus ou moins synonyme de **potiron**. Ce sont donc tous deux des courges appartenant à la famille des **Cucurbitaceae**.



CHABLONS DU CHAT



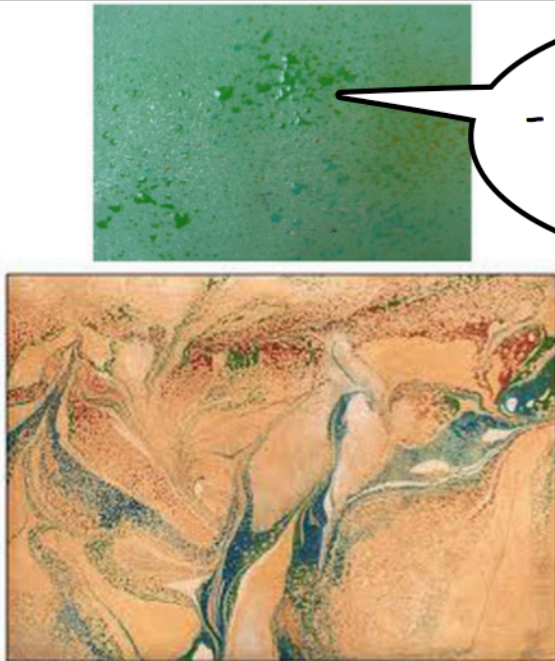
CHOISIR SON PAPIER, SELON SON ENVIE.
IL FAUT:
1 PAPIER POUR LE CHAT
1 PAPIER POUR LA CITROUILLE,
1 PAPIER POUR LA FEUILLE ET LA TIGE.

CHAQUE PAPIER DOIT-ÊTRE D'UNE TECHNIQUE
DIFFÉRENTE À CHOIX.
1 PAPIER MARBRÉ, 1 PAPIER AU SPRAY, 1 PAPIER DE
COULEUR.
CE QUI DONNE PLUSIEURS POSSIBILITÉS.

SOLUTION A:
- LA CITROUILLE AU SPRAY
- LA FEUILLE EN COULEUR
- LE CHAT EN MARBRÉ




SOLUTION B:
- LA CITROUILLE EN MARBRÉ
- LA FEUILLE AU SPRAY
- LE CHAT EN COULEUR



SOLUTION C:
- LA CITROUILLE EN COULEUR
- LA FEUILLE EN MARBRÉ
- LE CHAT AU SPRAY
ETC...





INVENTE TA CITROUILLE
SUR L'ENVERS DU PAPIER
QUE TU AS CHOISI





REGARDE ATTENTIVEMENT: LA
CITROUILLE PEUT AVOIR PLEIN
DE FORMES RIGOLOTES.
INSPIRE-TOI DES IMAGES!


INVENTE L'EXPRESSION DE TA
CITROUILLE (SON VISAGE). TU PEUX
T'INSPIRER DES IMAGES.



UNE FOIS QUE TU AS DESSINÉ TON VISAGE,
POINÇONNE LES YEUX, LE NEZ ET LA
BOUCHE







FROISSE LA FEUILLE



CRÉE LA SPIRALE COMME SUR L'IMAGE



ASSEMBLE AVEC DE PETITS POINTS DE COLLE BLANCHE.
PLACE LE CHAT SELON TON ENVIE AUTOUR DE LA CITROUILLE OU DANS LA CITROUILLE ;-)

DÉCORE LE CHAT.
EXEMPLES:
AJOUTER LES YEUX ET LES MOUSTACHES, L'INTÉRIEUR DES OREILLES.



TU PEUX AJOUTER UN FIL DE FER FIN ET UN NOEUD EN RAPHIA POUR SUSPENDRE TA CRÉATION AUTOMNALE.



octobre 2012

ACM 2P

Prénom : _____

EVALUATION: Citrouille et chat

Objectifs	Points attribués	Seuil de suffisance	Points obtenus
Esquisser correctement la forme d'une citrouille et d'une feuille	2	1	
Relever correctement les chablons.	2	1	
Compréhension des consignes	2	1	
Découper soigneusement	4	3	
Coller proprement	2	1	
TOTAL	12	7	

